



MINISTARSTVO POLJOPRIVREDE

MINISTRY OF AGRICULTURE

**GODIŠNJE IZVJEŠĆE
O SUSTAVU OZNAČAVANJA I REGISTRACIJE OVACA I KOZA
U REPUBLICI HRVATSKOJ ZA 2019. GODINU**

ANNUAL REPORT
ON THE SYSTEM OF SHEEP AND GOATS IDENTIFICATION AND REGISTRATION
IN THE REPUBLIC OF CROATIA FOR 2019

Zagreb, ožujak 2020.

SUSTAV OBVEZNOG OZNAČAVANJA I REGISTRACIJE OVACA I KOZA

THE SYSTEM OF UNIQUE IDENTIFICATION AND REGISTRATION OF SHEEP AND GOATS

Sustav jedinstvenog označavanja i registracije ovaca i koza započeo je s provedbom 2009. godine, a uspostavljen je na temelju Pravilnika o provođenju obveznog označavanja i registracije ovaca i koza (NN 111/2007). Provedba sustava podrazumijeva označavanje ovaca i koza, ispis potvrde o označavanju, upis podataka u jedinstvenu bazu, prijavu i registraciju svakog premještanja ovaca i koza, te vođenje registra ovaca i koza na gospodarstvu.

Ovce i koze označavaju se s dva sredstva označavanja od kojih je jedno ušna markica s jedinstvenim životnim brojem, a drugo bolus elektronski transponder koji je kodiran istim jedinstvenim životnim brojem koji stoji na ušnoj markici. Označavanje provode posjednici ovlašteni za označavanje ovaca i koza na svom gospodarstvu, veterinarske službe, ovlaštene veterinarske organizacije i Hrvatska agencija za poljoprivredu i hranu. Tijekom 2019. godine 267 posjednika ostvarilo je mogućnost samostalnog označavanja ovaca i koza na svojem gospodarstvu. Ovca odnosno koza mora biti označena do šestog mjeseca starosti ili prije napuštanja gospodarstva rođenja. Ukoliko ovca ili koza napušta gospodarstvo rođenja u dobi mlađoj od šest mjeseci i odlazi na klaonicu, dovoljno ju je označiti ušnom markicom.

Svaka ovca odnosno koza nakon označavanja se upisuje u Jedinstveni registar ovaca i koza pod svojim Jedinstvenim životnim brojem. Jedinstveni registar ovaca i koza kao računalna baza podataka o svim ovcama i kozama u Republici Hrvatskoj sadrži datum rođenja, spol i pasminu svake ovce i svake koze te podatke o njihovim posjednicima i lokacijama na kojima se nalaze kao i podatke o svakom premještanju ovaca i koza te njihovim izlučenjima. Iz registra je u svakom trenutku moguće za svaku životinju vidjeti njen put od rođenja odnosno uvoza do kraja života ili izvoza.

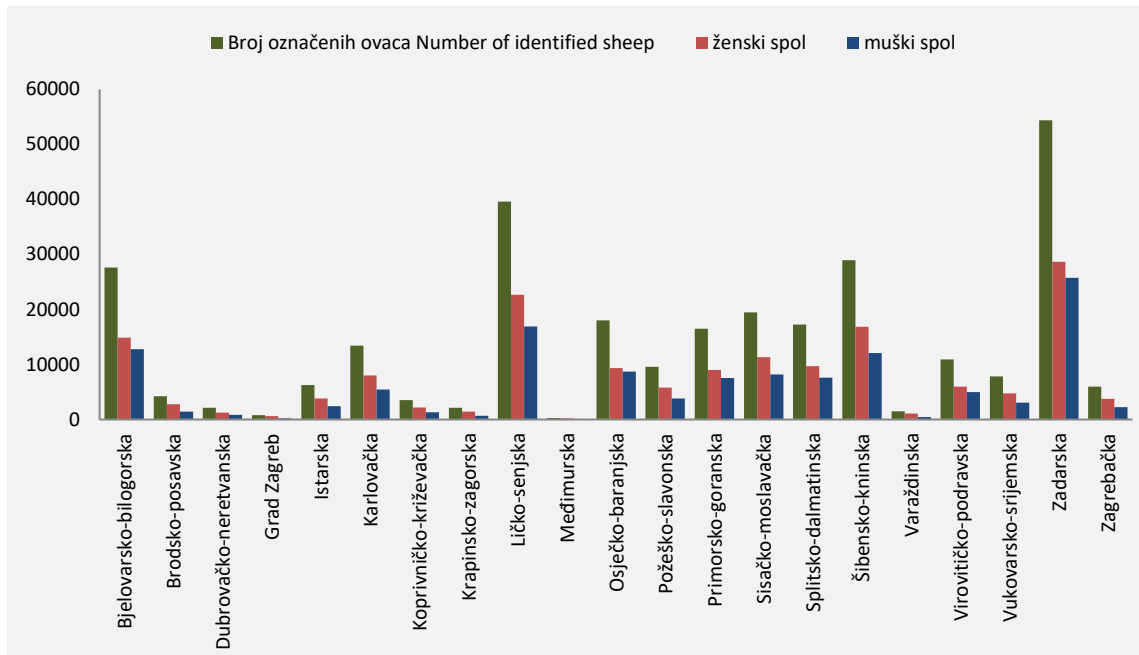
Premještanje ovaca i koza prijavljuje se ovlaštenim veterinarskim organizacijama na obrascu putnog lista za ovce odnosno koze koji sadrži podatke o trenutnom posjedniku, podatke o novom posjedniku ili klaonici ukoliko životinje odlaze na klanje te popis svih životnih brojeva ovaca ili koza koje se premještaju. Premještanje podrazumijeva odlazak životinja na drugo gospodarstvo, odlazak na klanje, uginuće životinje, krađu ili gubitak ovaca ili koza, klanje životinja na gospodarstvu za osobne potrebe te izvoz ovaca ili koza. Podatke o premještanju ovlaštena veterinarska organizacija upisuje u Jedinstveni registar ovaca i koza.

Posjednici ovaca i koza na svom gospodarstvu vode Registar ovaca i koza na gospodarstvu u koji upisuju podatke o svim rođenim i označenim ovcama i kozama kao i podatke o njihovim premještanjima i izlučenjima. Jednom godišnje, svaki posjednik dostavlja u Jedinstveni registar ovaca i koza godišnju dojavu brojnog stanja na svom gospodarstvu.



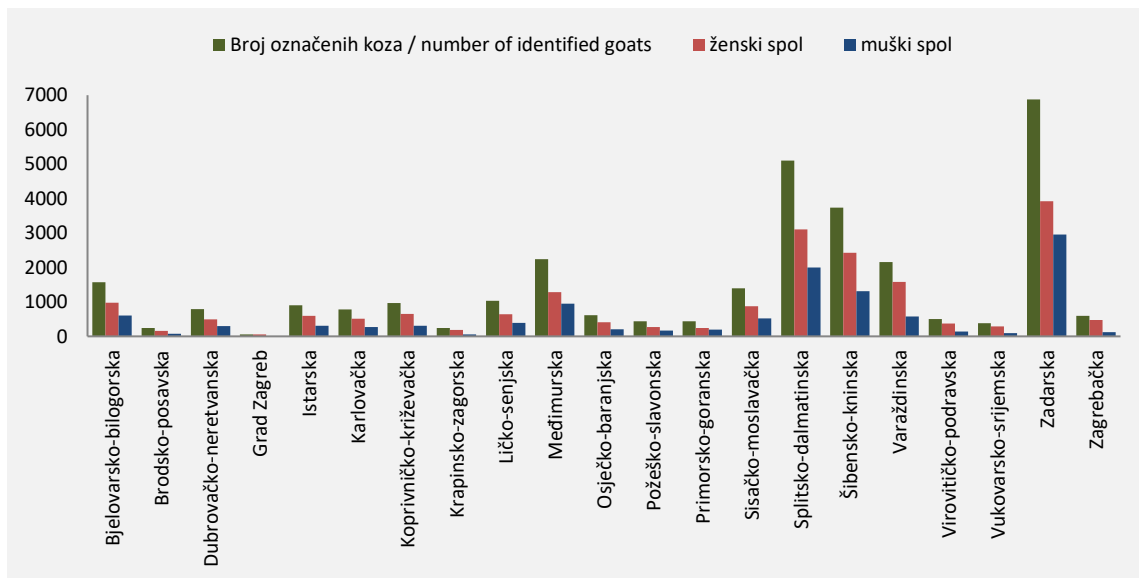
U nastavku su predstavljeni podaci upisani u Jedinstveni registar ovaca i koza tijekom 2019. godine, a koji su rezultat aktivnosti svih sudionika jedinstvenog sustava označavanja i registracije ovaca i koza.

Grafikon 1. Broj označenih i registriranih ovaca / The number of identified and registered sheep



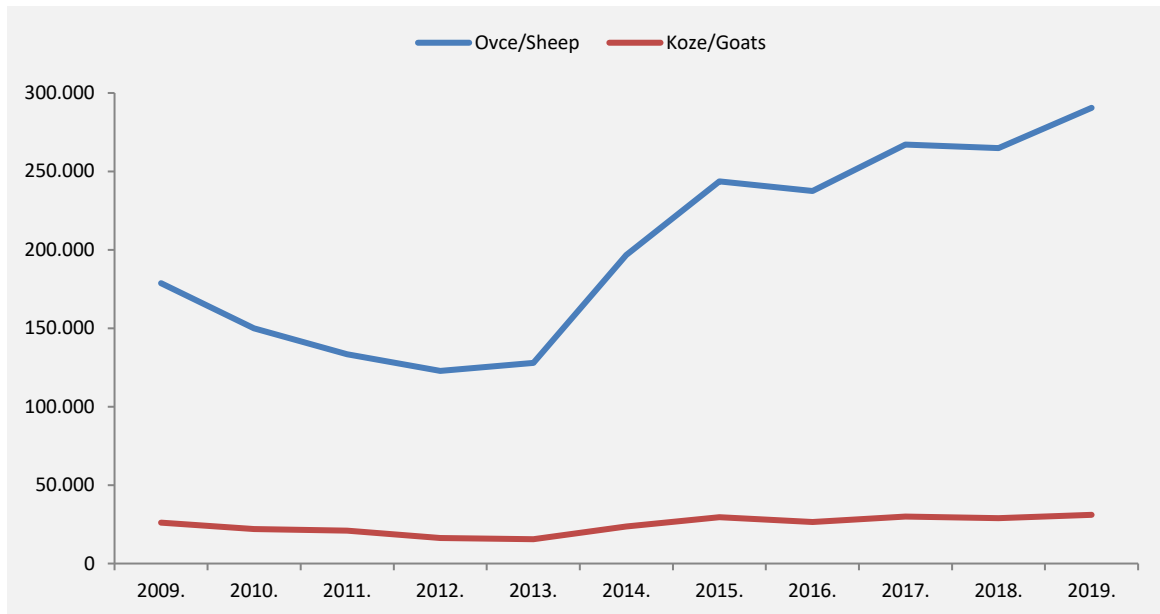
U 2019. godini označeno je i registrirano **290.513** ovaca. Najviše označenih i registriranih ovaca je u Zadarskoj županiji. Od ukupnog broja označenih ovaca u 2019. godini 164.030 grla čini ženska populacija, a 126.483 grla muška populacija.

Grafikon 2. Broj označenih i registriranih koza / The number of identified and registered goats



Tijekom 2019. godine ukupno je označeno i registrirano **31.058** koza. Najviše označenih i registriranih koza je u Zadarskoj županiji. Od ukupnog broja označenih koza u 2019. godini 19.518 grla čini ženska populacija, a 11.540 grla jemuška populacija.

Grafikon 3. Broj označenih i registriranih ovaca i koza u razdoblju od 2009. do 2019. godine
The number of indentified and registered sheep and goats in period from 2009. to 2019.



Tablica 1. Postotak registrirane janjadi i jaradi po županijama
Percentage of registered sheep and goats by county

Županija County	Broj ovaca i koza starijih od godine dana Number of sheep and goats over a 1 year	Broj registrirane janjadi i jaradi Number of registered lambs and kids	Postotak registrirane janjadi i jaradi Percentage of registered lambs and kids
Bjelovarsko-bilogorska	56.719	29.192	51,46
Brodsko-posavska	14.310	4.445	31,06
Dubrovačko-neretvanska	7.949	2.910	36,06
Grad Zagreb	2.538	865	34,04
Istarska	17.570	7.155	40,72
Karlovačka	27.803	14.207	51,09
Koprivničko-križevačka	11.945	4.518	37,82
Krapinsko-zagorska	5.521	2.383	43,16
Ličko-senjska	74.747	40.651	54,38
Međimurska	3.438	2.538	73,82
Osječko-baranjska	37.084	18.654	50,30
Požeško-slavonska	20.152	10.005	49,65
Primorsko-goranska	36.855	16.956	46,00
Sisačko-moslavačka	39.613	20.859	52,65
Splitsko-dalmatinska	55.216	22.367	40,51
Šibensko-kninska	57.057	32.679	57,27
Varaždinska	6.928	3.665	52,90
Virovitičko-podravaska	21.994	11.429	51,96
Vukovarsko-srijemska	18.684	8.225	44,02
Zadarska	108.224	61.271	56,61
Zagrebačka	22.908	6.597	28,80
Ukupno / Total	647.255	321.571	49,68

Tablica 2. Izlučenja ovaca po vrstama i županijama / Number of culled sheep by county

Županija <i>County</i>	Klanje na gospodarstvu <i>Slaughter on the holding</i>	Klanje u klaonici <i>Slaughterhouse</i>	Krađa i gubitak <i>Theft and lost</i>	Uginuće <i>Death</i>
Broj životinja / Number of animals				
Bjelovarsko-bilogorska	7.124	13.877	499	2.759
Brodsko-posavska	5.220	9.799	2.055	812
Dubrovačko-neretvanska	663	0	183	7
Grad Zagreb	469	3.047	0	243
Istarska	3.855	1.546	474	334
Karlovačka	8.084	3.433	170	798
Koprivničko-križevačka	1.745	5.785	37	427
Krapinsko-zagorska	1.266	55	1	223
Ličko-senjska	26.430	6.489	716	1.192
Međimurska	331	38	0	25
Osječko-baranjska	10.898	11.312	358	2.952
Požeško-slavonska	5.813	1.851	338	952
Primorsko-goranska	7.639	2.743	4.074	181
Sisačko-moslavačka	7.787	6.191	845	2.275
Splitsko-dalmatinska	16.911	27.605	1.584	230
Šibensko-kninska	22.458	1.383	2.798	424
Varaždinska	726	172	0	215
Virovitičko-podravska	5.706	2.426	512	853
Vukovarsko-srijemska	4.387	442	192	1.755
Zadarska	38.594	7.807	5.032	591
Zagrebačka	4.067	13.027	63	1.038
Ukupno / Total	180.173	119.028	19.931	18.286

Tablica 3. Izlučenja koza po vrstama i županijama / Number of culled goats by county

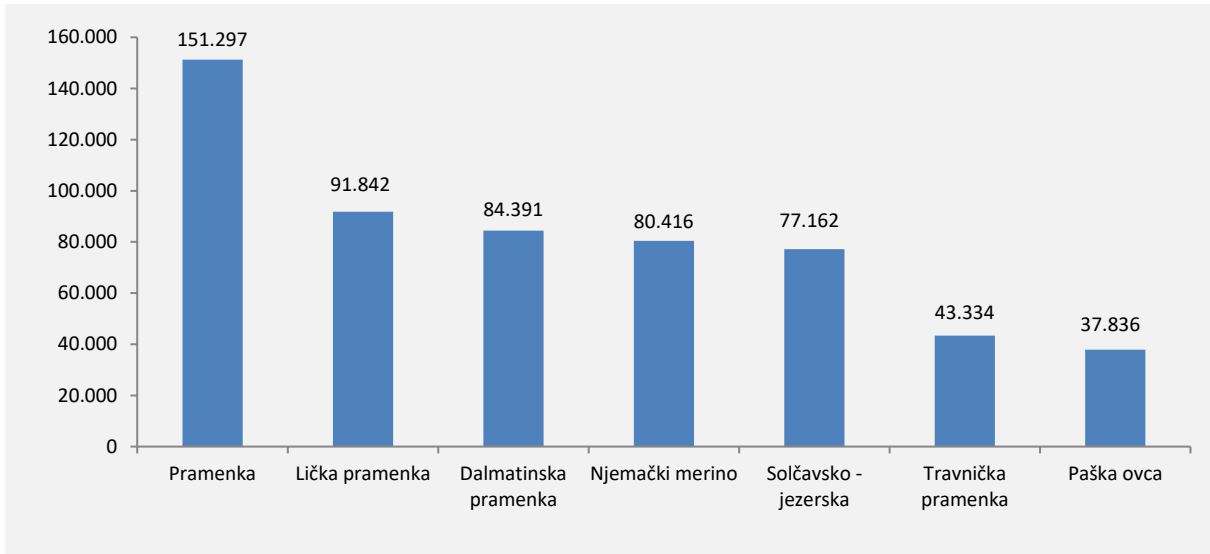
Županija <i>County</i>	Klanje na gospodarstvu <i>Slaughter on the holding</i>	Klanje u klaonici <i>Slaughterhouse</i>	Krađa i gubitak <i>Theft and lost</i>	Uginuće <i>Death</i>
Broj životinja / Number of animals				
Bjelovarsko-bilogorska	478	412	54	333
Brodsko-posavska	254	25	0	21
Dubrovačko-neretvanska	198	0	1	46
Grad Zagreb	47	0	0	16
Istarska	705	3	115	64
Karlovačka	527	15	8	78
Koprivničko-križevačka	444	25	15	281
Krapinsko-zagorska	181	0	0	25
Ličko-senjska	683	124	22	46
Međimurska	1.312	0	0	439
Osječko-baranjska	589	30	1	82
Požeško-slavonska	401	23	41	46
Primorsko-goranska	298	0	57	9
Sisačko-moslavačka	755	144	38	159
Splitsko-dalmatinska	4.434	323	218	90
Šibensko-kninska	2.740	20	430	147
Varaždinska	939	0	2	486
Virovitičko-podravska	348	9	38	13
Vukovarsko-srijemska	186	2	21	63
Zadarska	5.323	26	687	101
Zagrebačka	478	17	1	144
Ukupno / Total	21.320	1.198	1.749	2.689

Tablica 4. **Ukupan broj posjednika i životinja upisanih u Jedinствeni registar ovaca i koza**
Total number of keepers and animals registered in Unique register of sheep and goats

Županija County	Ovce / Sheep		Koze / Goats	
	Broj posjednika Number of keepers	Broj ovaca Number of sheep	Broj posjednika Number of keepers	Broj koza Number of goats
Bjelovarsko-bilogorska	2.321	53.400	244	3.319
Brodsko-posavska	539	13.626	131	684
Dubrovačko-neretvanska	162	5.571	172	2.378
Grad Zagreb	79	2.051	72	487
Istarska	540	14.649	291	2.921
Karlovačka	1.250	26.073	212	1.730
Koprivničko-križevačka	735	10.268	118	1.677
Krapinsko-zagorska	523	4.797	153	724
Ličko-senjska	1.896	72.412	190	2.335
Međimurska	62	842	64	2.596
Osječko-baranjska	893	35.320	267	1.764
Požeško-slavonska	808	19.134	162	1.018
Primorsko-goranska	800	35.062	225	1.793
Sisačko-moslavačka	2.118	37.425	300	2.188
Splitsko-dalmatinska	825	42.044	677	13.172
Šibensko-kninska	1.014	49.509	489	7.548
Varaždinska	248	3.215	135	3.713
Virovitičko-podravska	782	20.700	165	1.294
Vukovarsko-srijemska	531	17.496	210	1.188
Zadarska	1.690	95.696	439	12.528
Zagrebačka	960	20.920	286	1.988
Ukupno / Total	18.776	580.210	5.002	67.045

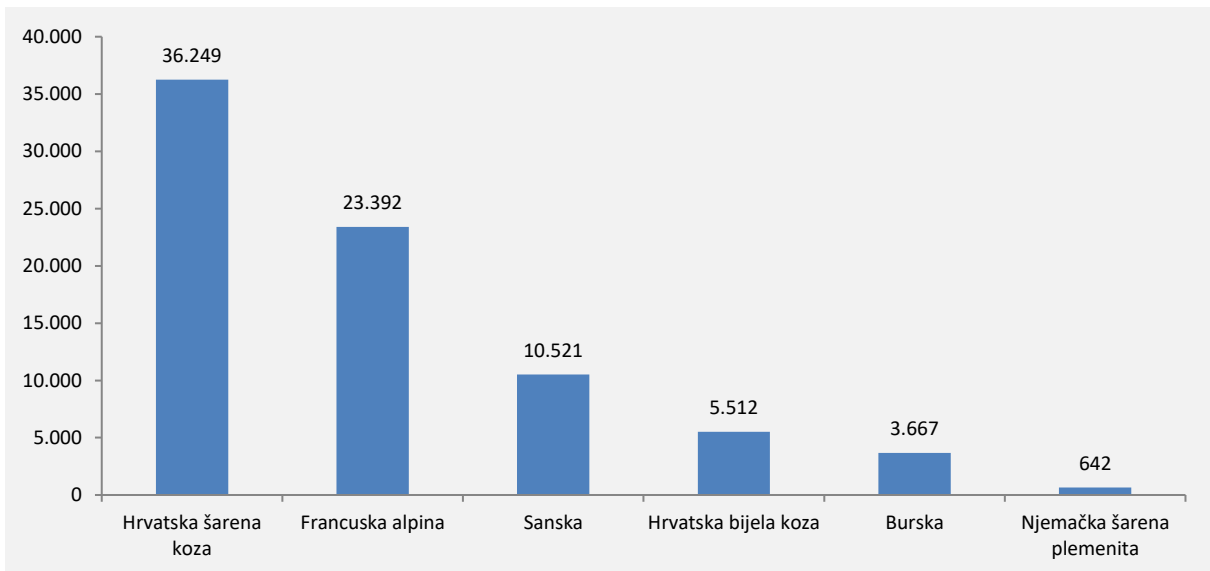
Podaci navedeni u tablici 4. odnose se na odrasle kategorije životinja starijih od godine dana upisanih u JROK.

Grafikon 3. Pasminski sastav ovaca upisanih u Jedinствeni registar ovaca i koza
Breed structure of sheep entered in the Unique Register of sheep and goats



Prikazani podaci odnose se na životinje starije od godinu dana. Najzastupljenije pasmine su pramenka, lička pramenka i dalmatinska pramenka, a zatim slijede njemački merino i solčavsko jezerska ovca. Od ostalih pasmina ovaca u JROK su upisane i Comisana, Creska ovca, Krčka ovca, Romanovska, Suffolk, te Turcana.

Grafikon 4. Pasminski sastav koza upisanih u Jedinствeni registar ovaca i koza
Breed structure of goats entered in the Unique Register of sheep and goats



Podaci u grafikonu prikazuju pasminski sastav koza upisanih u JROK i odnose se na životinje starije od godinu dana.